



VILNIAUS REGIONO
KREDITO UNIJA

Kaip saugiai prisijungti prie internetinės bankininkystės „i.VRKU“ pirmą kartą?

1. Įeikite į VRKU internetinį puslapį www.vrku.lt
Dešinėje pusėje paspauskite „i.VRKU“

VILNIAUS REGIONO
KREDITO UNIJA

NAUKRENOS | MŪSŲ UNIJA | PASKOLOS | INDĖLIAI | PASLAUGOS | I.VRKU

PASPAUSTI IKONĄ I.VRKU

VRKU KLIENTŲ
APTARNAVIMO SKYRIŲ
DARBO LAIKAS

› PLAČIAU

VILNIAUS REGIONO KREDITO UNIJA
Vilniaus g. 9 01102 Vilnius
Tel.: +370 5 250 26 77, El. paštas: info@vrku.lt
Mus rasite | [Rekvizitai](#)

D.U.K.
Kas gali tapti VRKU nariu?
Kiek metų Unija vykdo veiklą?

PASLAUGOS
Nariams
Asocijuotiems nariams
Klientams

ASOCIACIJOS „LIETUVOS KREDITAS“
ASOCIJUOTA NARĖ

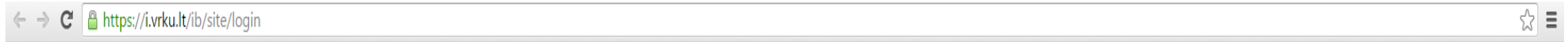
Paieška

2016 © VRKU. Visos teisės saugomos.
Naudojimosi sąlygos

2. Atidaromas internetinės bankininkystės „i.VRKU“ naujas langas

Prieš įvesdami savo prisijungimo duomenis, įsitikinkite, kad interneto naršyklės adreso laukelyje yra Unijos internetinės bankininkystės adresas, kuris prasideda https://.

https://i.vrku.lt/ib/site/login



Vartotojas:

Slaptažodis:

[Jungiوسی pima karta](#)

3. Jungiatės pirmą kartą (3 žingsniai):

3.1. Žingsnis 1: Pirmiausia **eilutėje suveskite savo kodą: „Vartotojas“** – tai 6 skaitmenų nekintantis kodas, jį rasite Elektroninių paslaugų teikimo sutartyje (toliau tekste EPTS) specialiojoje dalyje punkte 2.1. nurodytas „Naudotojo vardas sistemoje“.



SUVEDAME Į PAŽYMĖTĄ LANGELĮ KODĄ IŠ EL. PASLAUGŲ TEIKIMO SUTARTIES 2.1. PUNKTO "NAUDOTOJO VARDAS SISTEMOJE" PO TO SPAUDŽIAME "TESTI"

Prisijungimas su pirminiu slaptažodžiu (1 žingsnis iš 3)

Vartotojo ID:

© 2015

3.2. Žingsnis 2: **Spauskite „Jungiuosi pirmą kartą“.**

„Slaptažodį“ - Jūs gausite jį į EPTS specialiojoje dalyje nurodytą Jūsų telefono numerį, siuntėjas bus VRKU.



JUNGIANTIS PIRMĄ KARTĄ SPAUDŽIAME EILUTĘ "JUNGIUOSI PIRMĄ KARTĄ"

Vartotojas:

Slaptažodis:

[Jungiuosi pirmą kartą](#)

3.3. Suveskite į Jūsų telefoną sms pranešimu **gautą** slaptažodį, spauskite „tęsti“



VILNIAUS REGIONO
KREDITO UNIJA



Slaptažodis išsiųstas sėkmingai.

Prisijungimas su pirminiu slaptažodžiu (2 žingsnis iš 3)

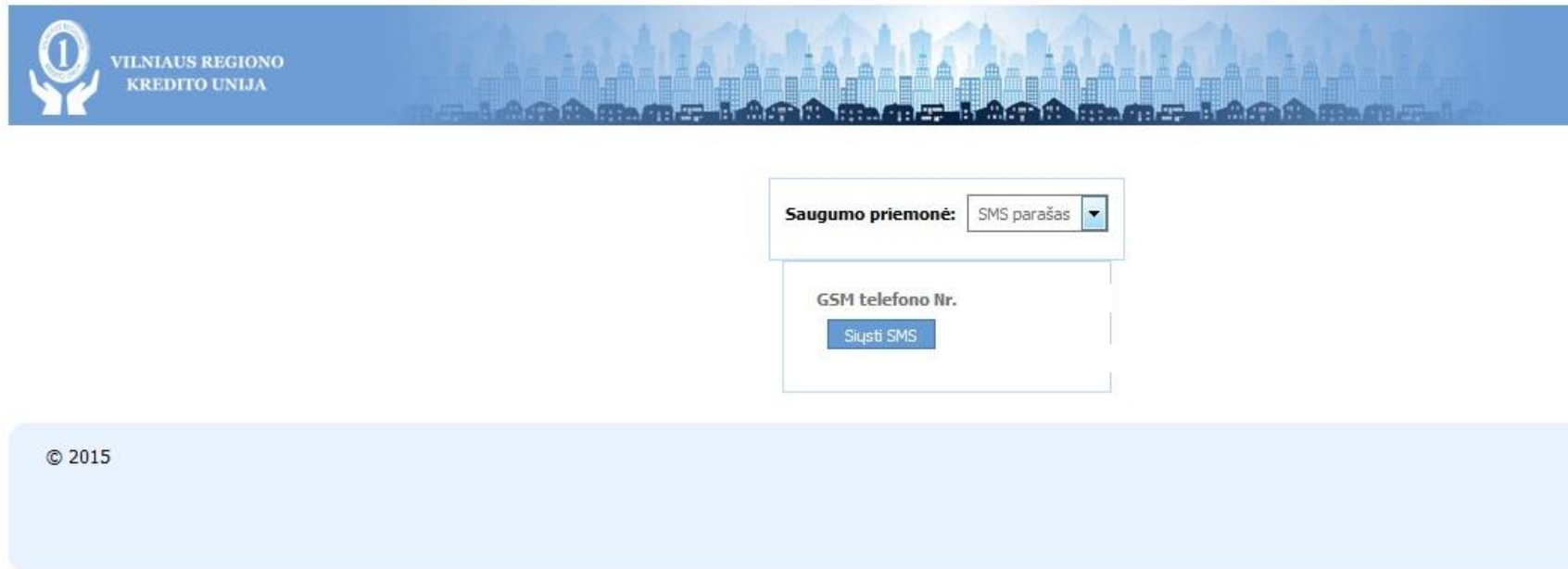
Slaptažodis išsiųstas telefono nr.: xxxxxxxx575

Slaptažodis:

[Siųsti naują slaptažodį](#)

[Tęsti](#)

3.4. Matysite naują langą, ten kur „GSM telefono NR.“ – matysite savo numerį ir spauskite **„Siųsti SMS“**:

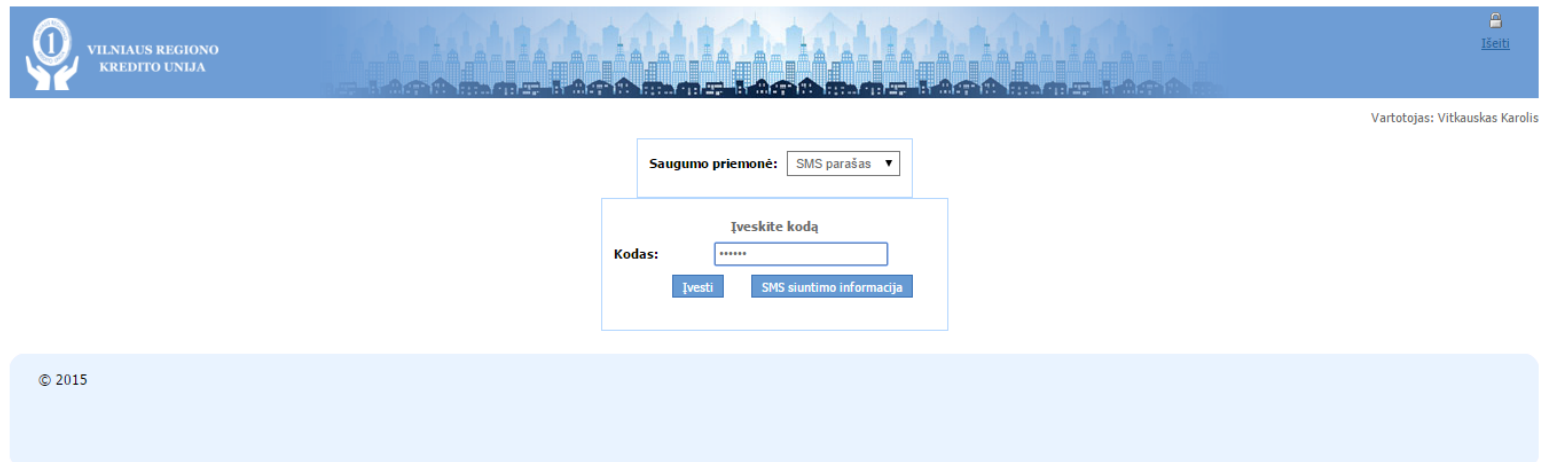


The screenshot shows the Vilniaus Regiono Kredito Unija website header with the logo and name. Below the header, there is a form with the following elements:

- A dropdown menu labeled "Saugumo priemonė:" with "SMS parašas" selected.
- A text input field labeled "GSM telefono Nr.".
- A blue button labeled "Siųsti SMS".

At the bottom left of the page, there is a copyright notice: © 2015.

3.4.1. Suveskite į Jūsų telefoną sms pranešimu **gautą** slaptažodį pasirašymui, spaudžiame „Įvesti“:




The screenshot shows the Vilniaus Regiono Kredito Unija website header with the logo and name. In the top right corner, there is a user profile icon and the name "Vartotojas: Vitkauskas Karolis". Below the header, there is a form with the following elements:


- A dropdown menu labeled "Saugumo priemonė:" with "SMS parašas" selected.
- A text input field labeled "Įveskite kodą" with "Kodas:" to its left and "*****" inside the field.
- Two blue buttons: "Įvesti" and "SMS siuntimo informacija".

At the bottom left of the page, there is a copyright notice: © 2015.

3.5. **Žingsnis 3:** saugumui užtikrinti sistema paprašys Jūsų sukurti nuolatinį prisijungimo slaptažodį, kurį naudosite sekančius kartus jungdamiesi prie „i.VRKU“ :



VILNIAUS REGIONO
KREDITO UNIJA


 Saugumui užtikrinti būtina pakeisti dabartinį prisijungimo slaptažodį.

Pakeiskite prisijungimo slaptažodį

Naujas slaptažodis:

Pakartokite slaptažodį:

ČIA REIKIA SUVESTI NAUJĄ SLAPTAŽODĮ IR JĮ PAKARTOTI



© 2015

3.6. Sveikiname, Jūs jau prisijungėte prie savo internetinės bankininkystės „i.VRKU“:

The screenshot displays the user interface of the i.VRKU internet banking system. At the top, there is a blue header with the Vilniaus Regiono Kredito Unija logo on the left and navigation links: Informacija, Skaikaitos, Sutartys, Pavedimai, Operacijų sąrašai, and Nustatymai. On the right side of the header, there are icons for 'Išeiti' (Logout) and 'Spausdinti' (Print). Below the header, a light blue bar contains the text 'Vartotojas'. The main content area is divided into two columns. The left column features a sidebar with a yellow 'Informacija' header and several blue buttons: 'Skaikaitos', 'Sutartys', 'Pavedimai', 'Operacijų sąrašai', and 'Nustatymai'. The right column is titled 'Depozitai' and contains a search form for deposits. The form has a 'Klientas' field with the placeholder text 'Vardas ir pavardė/Pavadinimas:'. Below the form, it states 'Pasirinktas banko klientas neturi sutarčių.' (Selected bank client has no contracts). There is a 'Filtrai' (Filters) section with a 'Klientas:' label and a 'Produktas:' label with the text 'Nėra sutarčių, kurias galite peržiūrėti.' (No contracts to view). A blue 'Parodyti' (Show) button is located at the bottom of the search results area. At the bottom of the page, there is a light blue footer with the text '© 2015'.

Išbandykite atnaujintą internetinės bankininkystės sistemą „i.VRKU“, įvertinkite pasikeitimus, o kilius klausimams susisiekite su Unijos darbuotojais:

- Centrinis klientų aptarnavimo skyrius, +370 5 250 26 77;
- Vilniaus m. klientų aptarnavimo skyrius, +370 5 231 36 15;
- D. Riešės klientų aptarnavimo skyrius, +370 5 215 73 99;
- Šalčininkų klientų aptarnavimo skyrius, +370 380 44 000.